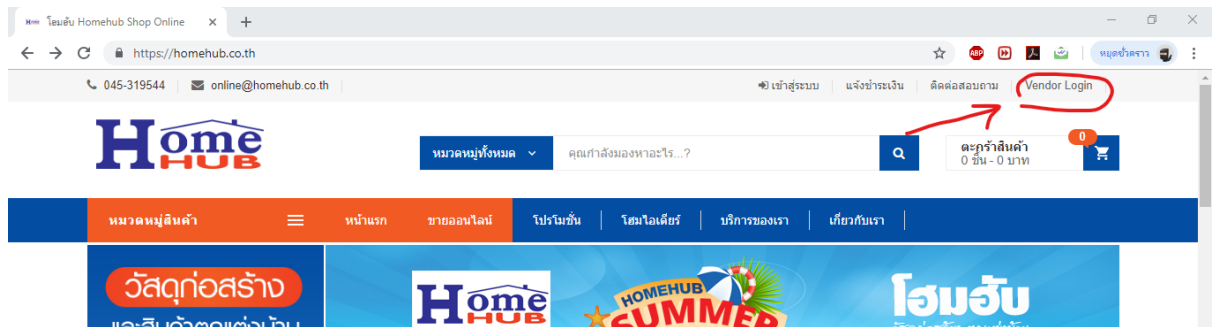
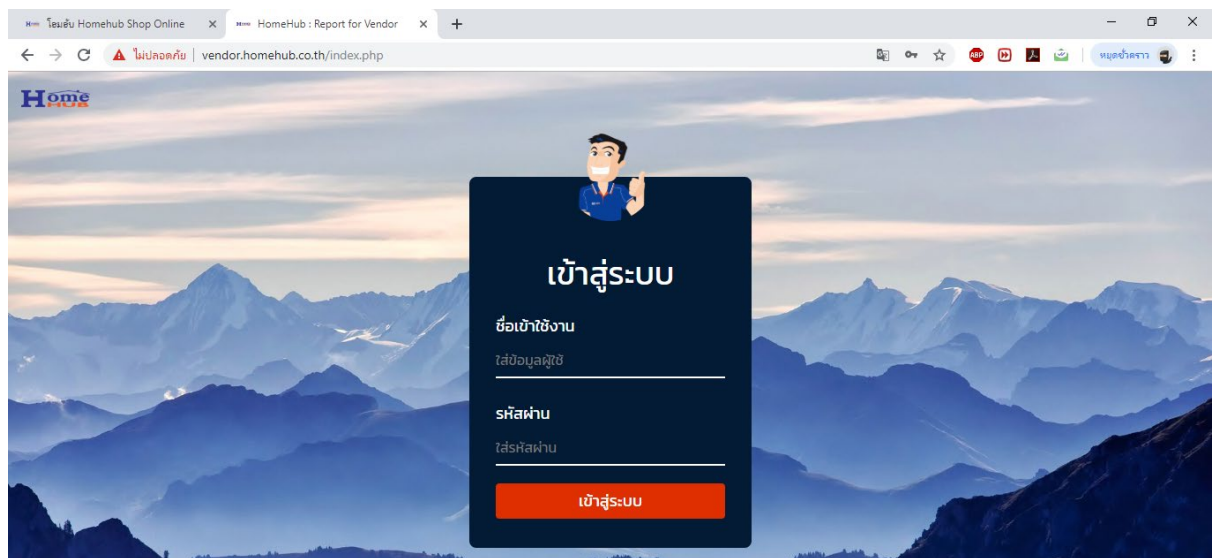


วิธีใช้งานโปรแกรม Report for Vendor

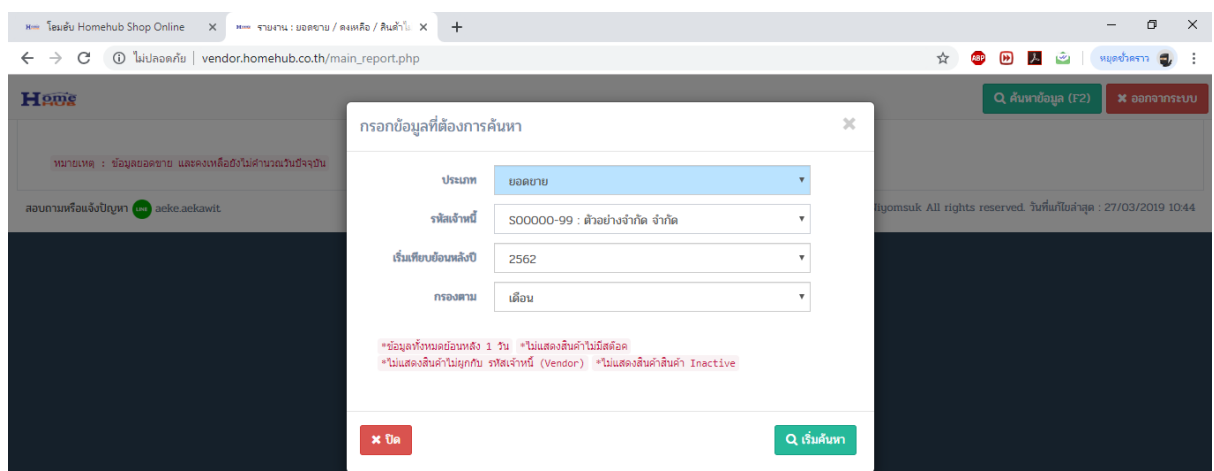
1. ไปที่เว็บไซต์ www.homehub.co.th แล้วเลือกขวามือบน Vendor Login



2. จะเจอหน้าจอ เข้าสู่ระบบ (ขอ Username และ Password ได้ที่จัดซื้อ โหมฮับที่ท่านติดต่อ)



3. เมื่อ login สำเร็จก็จะมีหน้าจอให้เลือกรูปแบบรายงานที่ต้องการ



3.1 เทียบยอดขาย (มูลค่า)

Headset ยอดขาย S00000-99 : ตัวอย่างจำกัด จำกัด กรองตาม : เดือน

ค้นหาข้อมูล (F2) ออกจากระบบ

เดือน	2561						2562						มูลค่าต่าง	เปอร์เซ็นต์
	พิกิต	ขายสุทธิ	วากัน	ยอดรวม	จุด	รวม	พิกิต	ขายสุทธิ	วากัน	ยอดรวม	จุด	รวม		
January	4,794,805.83	4,951.96	578,602.11	1,095,475.71	331,613.44	6,805,449.05	4,891,901.61	5,921.17	834,722.22	1,351,017.08	478,695.64	7,562,257.72	756,808.67	11.12%
February	3,559,310.63	4,568.25	531,572.95	1,130,223.14	433,377.52	5,659,052.49	4,397,645.32	5,886.97	601,800.99	1,318,247.44	843,698.99	7,167,279.71	1,508,227.22	26.65%
March	4,590,299.71	3,742.06	511,646.62	1,407,993.77	637,331.01	7,151,013.17	3,612,891.29	3,906.54	487,040.78	1,420,476.42	343,671.77	5,867,986.80	-1,283,026.37	-17.94%
April	3,857,929.66	3,314.96	488,284.35	908,818.90	284,726.18	5,543,074.05	0.00	0.00	0.00	0.00	0.00	0.00	0.00	0.00%
May	3,804,653.51	3,977.74	394,834.46	1,156,959.32	613,476.59	5,973,901.62	0.00	0.00	0.00	0.00	0.00	0.00	0.00	0.00%
June	3,917,175.85	3,711.20	491,308.91	1,193,285.03	261,224.85	5,867,245.84	0.00	0.00	0.00	0.00	0.00	0.00	0.00	0.00%
July	3,160,084.24	3,237.95	372,287.60	1,121,304.71	288,461.34	4,945,375.84	0.00	0.00	0.00	0.00	0.00	0.00	0.00	0.00%
August	2,769,514.85	3,076.64	302,898.61	1,191,933.70	90,207.63	4,357,631.43	0.00	0.00	0.00	0.00	0.00	0.00	0.00	0.00%
September	1,350,400.28	3,310.28	253,219.21	743,814.46	275,064.41	2,625,808.64	0.00	0.00	0.00	0.00	0.00	0.00	0.00	0.00%
October	2,837,424.30	2,226.13	422,019.45	1,029,494.19	294,070.88	4,585,234.95	0.00	0.00	0.00	0.00	0.00	0.00	0.00	0.00%
November	3,880,242.35	2,931.77	815,408.46	682,083.44	290,688.49	5,671,354.51	0.00	0.00	0.00	0.00	0.00	0.00	0.00	0.00%
December	6,722,059.03	5,857.04	1,384,942.48	1,346,426.99	591,320.06	10,050,605.60	0.00	0.00	0.00	0.00	0.00	0.00	0.00	0.00%
ยอดรวม	45,244,440.24	44,905.98	6,547,025.21	13,007,813.36	4,391,562.40	69,235,747.19	12,902,438.22	15,714.68	1,923,563.99	4,089,740.94	1,666,066.40	20,597,524.23	-48,638,222.96	-70.25%

หมายเหตุ : ข้อมูลยอดขาย และคงเหลือยังไม่คำนวณปัจจุบัน

3.2 เทียบยอดซื้อ (มูลค่า)

Headset ยอดซื้อ S00000-99 : ตัวอย่างจำกัด จำกัด กรองตาม : เดือน

ค้นหาข้อมูล (F2) ออกจากระบบ

เดือน	2561						2562						มูลค่าต่าง	เปอร์เซ็นต์
	พิกิต	ขายสุทธิ	วากัน	ยอดรวม	จุด	รวม	พิกิต	ขายสุทธิ	วากัน	ยอดรวม	จุด	รวม		
January	4,576,858.05	0.00	363,351.17	1,659,271.18	503,662.04	7,103,142.44	4,809,271.68	0.00	605,454.60	1,117,851.65	175,650.90	6,708,228.83	-394,913.61	-5.56%
February	1,912,101.60	0.00	721,109.86	405,133.97	239,790.21	3,278,135.64	2,691,085.77	0.00	153,980.08	662,650.97	718,832.58	4,226,549.40	948,413.76	28.93%
March	5,581,375.72	0.00	758,510.83	1,106,805.64	586,007.46	8,032,699.65	1,590,323.28	0.00	97,564.78	647,550.80	250,704.95	2,586,143.81	-5,446,555.84	-67.80%
April	3,150,086.37	0.00	295,380.84	2,133,144.42	212,772.71	5,791,384.34	0.00	0.00	0.00	0.00	0.00	0.00	0.00	0.00%
May	1,756,545.30	0.00	136,457.12	700,789.83	248,559.39	2,842,351.64	0.00	0.00	0.00	0.00	0.00	0.00	0.00	0.00%
June	4,071,456.78	0.00	416,298.48	912,010.47	446,210.88	5,845,976.61	0.00	0.00	0.00	0.00	0.00	0.00	0.00	0.00%
July	3,906,648.88	0.00	288,387.04	1,286,961.09	680,930.17	6,162,927.18	0.00	0.00	0.00	0.00	0.00	0.00	0.00	0.00%
August	1,807,279.00	0.00	76,096.92	449,859.33	0.00	2,333,235.25	0.00	0.00	0.00	0.00	0.00	0.00	0.00	0.00%
September	521,955.78	0.00	309,987.44	948,184.77	0.00	1,780,127.99	0.00	0.00	0.00	0.00	0.00	0.00	0.00	0.00%
October	1,458,745.35	0.00	194,885.58	495,379.61	152,074.14	2,301,084.68	0.00	0.00	0.00	0.00	0.00	0.00	0.00	0.00%
November	3,356,450.14	0.00	614,686.33	876,550.91	297,617.63	5,145,305.01	0.00	0.00	0.00	0.00	0.00	0.00	0.00	0.00%
December	8,520,120.81	0.00	2,301,173.41	1,519,960.45	754,392.98	13,095,647.65	0.00	0.00	0.00	0.00	0.00	0.00	0.00	0.00%
ยอดรวม	40,619,623.78	0.00	6,476,325.02	12,494,051.67	4,122,017.61	63,712,018.08	9,090,680.73	0.00	856,999.46	2,428,053.42	1,145,188.43	13,520,922.04	-50,191,096.04	-78.78%

หมายเหตุ : ข้อมูลยอดขาย และคงเหลือยังไม่คำนวณปัจจุบัน

3.3 ตรวจสอบคงเหลือแต่ละสาขา

- แบบสรุป

คงเหลือ S00000-99 : ตัวอย่างจำกัด จำกัด

ลำดับ	รหัสสาขา	ชื่อสาขา	สินค้ารวม	คงเหลือรวม	มูลค่าคงเหลือ
1	HO-UB(TT)	สาขาทัพไท	80	72,559	4,606,596.22
2	BC-UB(WR)	สาขาวารินชำราบ	49	22,323	1,003,049.77
3	BC-UB(CH)	สาขาชยางกูร	14	334	10,354.21
4	BC-KK	สาขาขอนแก่น	96	12,294	1,206,350.48
5	BC-UD	สาขาอุดรธานี	81	13,785	1,099,810.08
ยอดรวม				121,295	7,926,160.76

หมายเหตุ : ข้อมูลยอดขาย และคงเหลือยังไม่คำนวณเงินปัจจุบัน

- แบบแจกแจง

คงเหลือ S00000-99 : ตัวอย่างจำกัด จำกัด สาขา : ทัพไท

ลำดับ	รหัสสาขา	ชื่อสาขา	รหัสสินค้า	ชื่อสินค้า	หน่วยนับ	คงเหลือ	มูลค่าคงเหลือ
1	HO-UB(TT)	สาขาทัพไท	2702011300033	ท่อPVC ปลายบาน #4"x4M.(5)มอก.	เส้น	3,719	666,519.18
2	HO-UB(TT)	สาขาทัพไท	2702011300029	ท่อPVC ปลายบาน #1 1/2"x4M.(5)มอก.	เส้น	14,327	483,249.71
3	HO-UB(TT)	สาขาทัพไท	2702011300030	ท่อPVC ปลายบาน #2"x4M.(5)มอก.	เส้น	8,044	407,187.28
4	HO-UB(TT)	สาขาทัพไท	2702011300041	ท่อPVC ปลายบาน #1 1/2"x4M.(8.5)มอก.	เส้น	5,874	282,421.92
5	HO-UB(TT)	สาขาทัพไท	2702011300044	ท่อPVC ปลายบาน #3"x4M.(8.5)มอก.	เส้น	1,478	246,264.36
6	HO-UB(TT)	สาขาทัพไท	2702011300034	ท่อPVC ปลายบาน #5"x4M.(5)มอก.	เส้น	853	233,824.36
7	HO-UB(TT)	สาขาทัพไท	2702011300032	ท่อPVC ปลายบาน #3"x4M.(5)มอก.	เส้น	1,844	206,067.00
8	HO-UB(TT)	สาขาทัพไท	2701011300011	ท่อPVC #3/4"x4M.(8.5)มอก.	เส้น	7,267	162,417.45
9	HO-UB(TT)	สาขาทัพไท	2702011300045	ท่อPVC ปลายบาน #4"x4M.(8.5)มอก.	เส้น	584	157,680.00
10	HO-UB(TT)	สาขาทัพไท	2702011300042	ท่อPVC ปลายบาน #2"x4M.(5)มอก.	เส้น	2,035	154,883.85
11	HO-UB(TT)	สาขาทัพไท	2702011300035	ท่อPVC ปลายบาน #6"x4M.(5)มอก.	เส้น	398	151,888.74
12	HO-UB(TT)	สาขาทัพไท	2702011300036	ท่อPVC ปลายบาน #8"x4M.(5)มอก.	เส้น	258	147,410.88
13	HO-UB(TT)	สาขาทัพไท	2702011300031	ท่อPVC ปลายบาน #2 1/2"x4M.(5)มอก.	เส้น	1,778	146,204.94
14	HO-UB(TT)	สาขาทัพไท	2702011300040	ท่อPVC ปลายบาน #1"x4M.(8.5)มอก.	เส้น	4,714	139,157.28
15	HO-UB(TT)	สาขาทัพไท	2701011300098	*ท่อPVC #1 1/4"x4M.(5)มอก.	เส้น		5,802.76
16	HO-UB(TT)	สาขาทัพไท	2701011300017	ท่อPVC #3"x4M.(8.5)มอก.	เส้น	576	96,151.68
รวมทั้งหมด 45 รายการ							

3.4 สินค้าไม่เคลื่อนไหว

สินค้าไม่เคลื่อนไหว S00000-99 : ตัวอย่างจำกัด จำกัด ไม่มีการขายมากกว่า 30 วัน สาขา : ทัพไท

ลำดับ	รหัสสินค้า	ชื่อสินค้า	หน่วยนับ	คงเหลือ	มูลค่ารวม	ขายล่าสุด(วัน)	วันที่ขายล่าสุด
1	000013760	*ท่อPVC ปลายบาน #2"x4m(13.5)มอก.	เส้น	20	2,192.40	>90	มากกว่า 90 วัน
2	2701011300112	*ท่อPVC #2"x4M.(13.5)มอก.	เส้น	20	2,472.60	>90	มากกว่า 90 วัน
3	900173930	*ท่อPVC #3"x4M(13.5) มอก.	เส้น	20	5,060.20	>90	มากกว่า 90 วัน
4	2701011300098	*ท่อPVC #1 1/4"x4M.(5)มอก.	เส้น	3,668	126,802.76	62	2019-01-24
5	2701011300019	ท่อPVC #6"x4M.(8.5)มอก.	เส้น	29	17,353.89	52	2019-02-03
6	2701011300101	*ท่อPVC #2 1/2"x4M.(5)มอก.	เส้น	16	1,433.76	45	2019-02-10
7	000002610	*ท่อPVC #1"x4M(13.5)มอก.	เส้น	30	1,277.70	44	2019-02-11
8	2701011300111	*ท่อPVC #1 1/2"x4M.(13.5)มอก.	เส้น	60	4,301.40	44	2019-02-11
9	2701011300016	ท่อPVC #2 1/2"x4M.(8.5)มอก.	เส้น	18	1,188.72	43	2019-02-12
10	000134880	ท่อPVC #5"x4M.(8.5) มอก.	เส้น	91	37,122.54	35	2019-02-20
11	000037570	ท่อPVC #8"x4M.(5)มอก.	เส้น	48	27,426.24	31	2019-02-24
ยอดรวม				4,020	226,632.21		

หมายเหตุ : ข้อมูลยอดขาย และคงเหลือยังไม่คำนวณเงินปัจจุบัน

3.4 ยอดขายเทียบคงเหลือ

				ยอดขาย		คงเหลือ	
ลำดับ	รหัสสินค้า	ชื่อสินค้า	หน่วยนับ	จำนวน	มูลค่า	จำนวน	มูลค่า
1	2702011300033	ท่อPVC ปลายบาน #4"x4M.(5)มอก.	เส้น	11,186	2,331,629.33	3,719	666,519.18
2	2702011300029	ท่อPVC ปลายบาน #1 1/2"x4M.(5)มอก.	เส้น	15,872	625,372.57	14,327	483,249.71
3	2702011300030	ท่อPVC ปลายบาน #2"x4M.(5)มอก.	เส้น	13,447	793,319.65	8,044	407,187.28
4	2702011300041	ท่อPVC ปลายบาน #1 1/2"x4M.(8.5)มอก.	เส้น	8,264	471,188.22	5,874	282,421.92
5	2702011300044	ท่อPVC ปลายบาน #3"x4M.(8.5)มอก.	เส้น	1,446	273,323.48	1,478	246,264.36
6	2702011300034	ท่อPVC ปลายบาน #5"x4M.(5)มอก.	เส้น	3,579	1,136,564.59	853	233,824.36
7	2702011300032	ท่อPVC ปลายบาน #3"x4M.(5)มอก.	เส้น	3,848	498,490.23	1,844	206,067.00
8	2701011300011	ท่อPVC #3/4"x4M.(8.5)มอก.	เส้น	27,319	715,313.50	7,267	162,417.45
9	2702011300045	ท่อPVC ปลายบาน #4"x4M.(8.5)มอก.	เส้น	1,617	514,043.06	584	157,680.00
10	2702011300042	ท่อPVC ปลายบาน #2"x4M.(8.5)มอก.	เส้น	6,861	608,621.18	2,035	154,883.85
11	2702011300035	ท่อPVC ปลายบาน #6"x4M.(5)มอก.	เส้น	1,436	633,150.35	398	151,888.74
12	2702011300036	ท่อPVC ปลายบาน #8"x4M.(5)มอก.	เส้น	462	306,737.12	258	147,410.88
13	2702011300031	ท่อPVC ปลายบาน #2 1/2"x4M.(5)มอก.	เส้น	1,206	116,178.86		6,204.94
14	2702011300040	ท่อPVC ปลายบาน #1"x4M.(8.5)มอก.	เส้น	23,058	795,610.11		39,157.28

ค้นหาข้อมูล (F2) ✕ ออกจากระบบ

รายการทั้งหมด 45 รายการ